

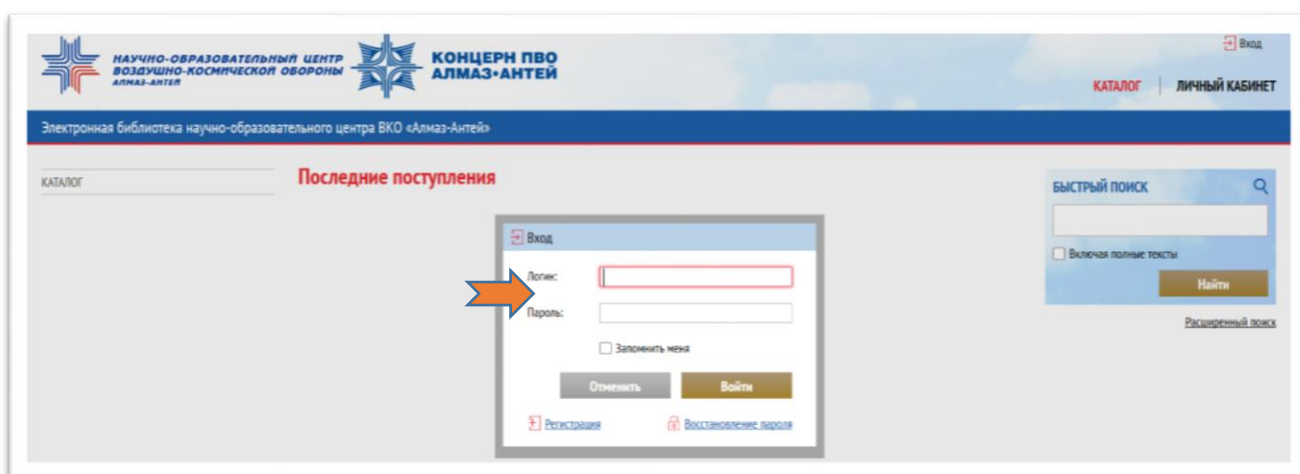

ИНСТРУКЦИЯ ОБУЧАЮЩИМСЯ ПО РАБОТЕ В ЭЛЕКТРОННОЙ БИБЛИОТЕКЕ

Исходные данные для входа в электронную библиотеку:

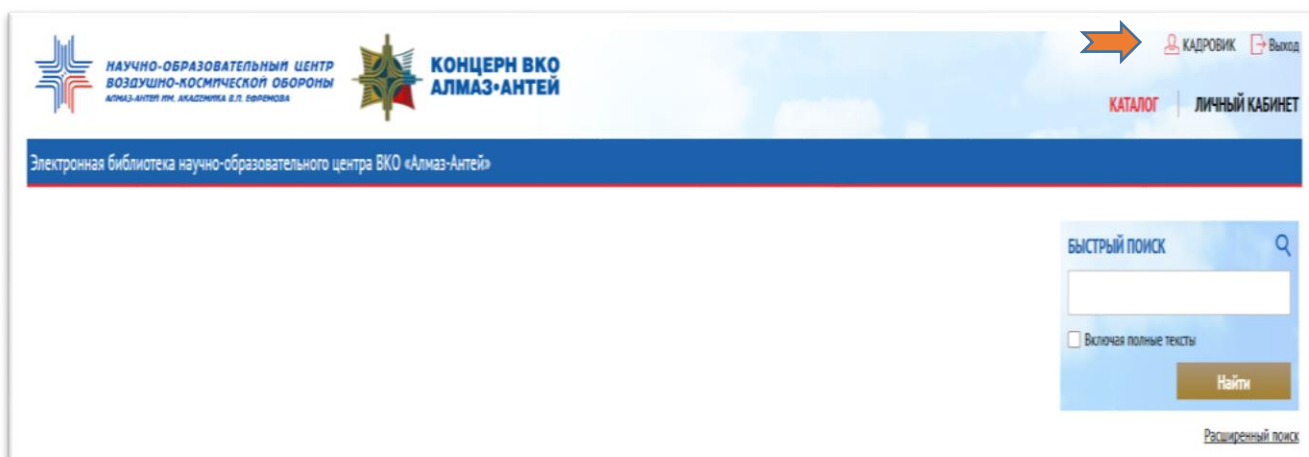
1. Вы получили письмо из Центра с логином и паролем:
Логин –
Пароль –
2. Запомните их. Эти параметры авторизации выданы Вам на весь срок обучения.

Вход в электронную библиотеку Центра и авторизация:

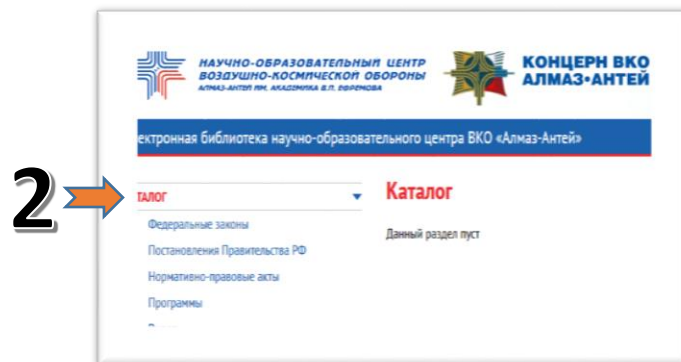
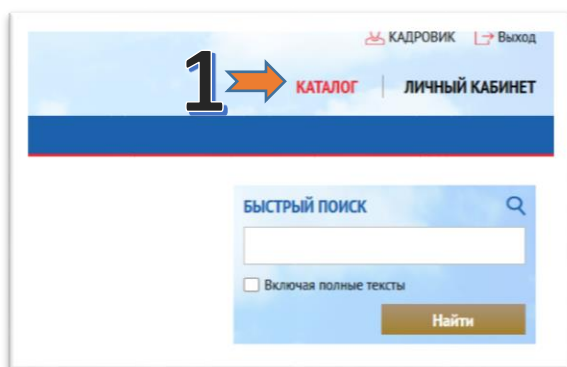
1. Откройте страницу с адресом (наберите в адресном поле браузера или щелкните ссылку): <http://elibrary.nocvko.ru>
2. Нажмите на кнопку «Вход» и введите Ваш логин и пароль.



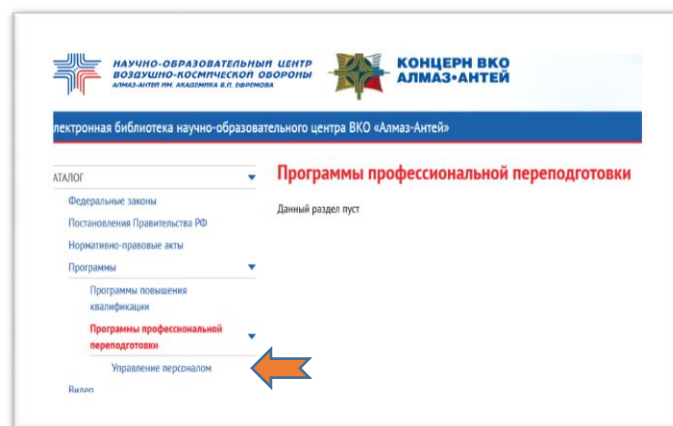

3. После входа в электронную библиотеку появится надпись с Вашей фамилией



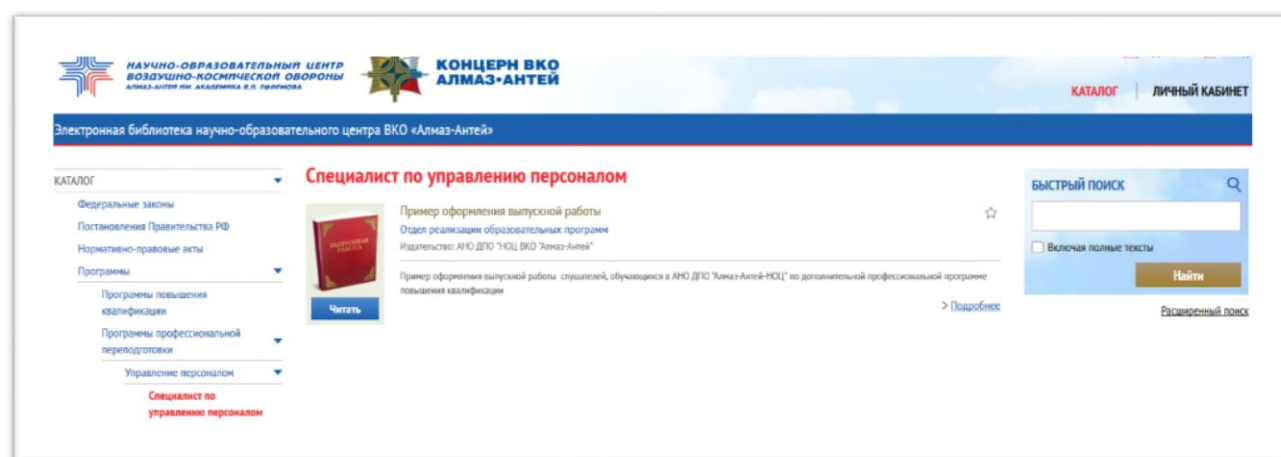
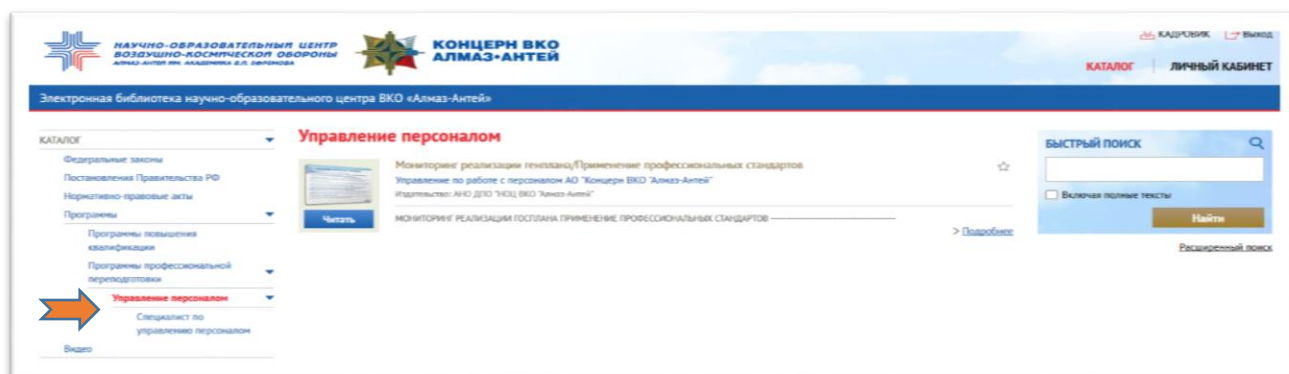
4. Нажмите на кнопки «Каталог»



5. Затем в разделе «Программы» выберите вид обучения (Повышение квалификации или Профессиональная переподготовка) и наименование своей программы обучения



6. После этого Вы попадаете в раздел с электронными версиями документов и материалов для самостоятельной работы.



7. Начинайте с изучения тем (дисциплин) последовательно, начиная с первой. После изучения необходимо пройти тестирование.
8. После удачного прохождения теста Вам откроют доступ к следующей дисциплине и т.д.